

STAY HOME & do it yourself SCRANCHIES



1.


Bunter Stoff bestellen auf
www.pb-polarbear.ch

Stoff rechts auf rechts zusammen stecken



2.

Zusammen nähen



3.

Mit der Sicherheitsnadel in ein Ende
einstecken und durch ziehen (nicht
verdrehen!)




4.

Bündig schneiden




5.

Rundherum nähen, eine kleine Öffnung
lassen



6.

15cm am Gummizug einzeichnen



7.

Gummizug mit der Sicherheitsnadel durchziehen



8.

Gummi zusammennähen dass es gut hält.



9.

zu nähen



10.

Fertig

Made with love for you by pb manufactory Engelberg
Dorfstrasse 22
6390 Engelberg